

Handleiding



voor de deelnemer

In het kort

1. Wat is Van**zelf**sprekend?

Makkelijkste manier

1. Hoe vul ik een vragenlijst in **zonder** in te loggen?

Alternatief

1. Hoe activeer ik mijn account?
2. Hoe vul ik een vragenlijst in **met** inloggen?
3. Hoe bekijk ik een rapportage?



Wat is Vanzelfsprekend?

Vanzelfsprekend is een eenvoudig hulpmiddel om deelnemers/cliënten en/of naastbetrokkene(n) aan het woord te laten.

De deelnemer kan zelf aangeven wat de doelen zijn en evalueert of de gestelde doelen zijn behaald.

Dit levert o.a. inzicht in de bereikte effecten en in de mate van tevredenheid over de geleverde zorg.

Vanzelfsprekend is een initiatief van



landmerc+



Hoe vul ik een vragenlijst in zonder in te loggen?

1. Jij hebt een mailtje met een link ontvangen, klik op die link
1. Start invullen vragenlijst
2. Vul hoofd en subvragen in
3. Sluit de vragenlijst af: klik op “klaar”

Vanzelfsprekend
vragenlijsten mijn profiel informatie uitloggen

Nog afmaken
Vragenlijst evaluatie

start 1 2 3 4 5 6 7 8 9 10

Beste hulpboer,

Fijn dat je de vragenlijst wilt invullen.
De vragen gaan over waarom je op de boerderij komt en hoe het je bevalt.
Per vraag kun je aanvinken of het klopt of niet en aan het eind kun je dan nog aangeven wat voor jou het beste is.
Als je wilt, kun je in je eigen woorden aan het einde ook nog iets opschrijven.
Je mag tussendoor stoppen om later de vragenlijst af te maken.
Druk dan op de knop "later afmaken". Die staat onder elke vraag.
Je kunt dan later de lijst afmaken.
Veel succes.

start print lege vragenlijst

Vanzelfsprekend
vragenlijsten mijn profiel informatie uitloggen

Nog afmaken
Vragenlijst evaluatie

start 1 2 3 4 5 6 7 8 9 10 eind

2. Hoe wordt de boerderij beoordeeld?

Mijn indruk is: 😊 😐 😞 😄 😌 😊 😌 😊

Vink aan wat van toepassing is:

	Sterk mee oneens	Mee oneens	Neutraal	Mee eens
Hier is altijd iets leuks of zinvol te doen	<input type="radio"/>	<input type="radio"/>	<input type="radio"/>	<input type="radio"/>
Het is leuk om mee te helpen	<input type="radio"/>	<input type="radio"/>	<input type="radio"/>	<input type="radio"/>
Pauzes zijn leuk	<input checked="" type="radio"/>	<input type="radio"/>	<input type="radio"/>	<input type="radio"/>

Vanzelfsprekend
vragenlijsten mijn profiel informatie uitloggen

Nog afmaken
Vragenlijst evaluatie

start 1 2 3 4 5 6 7 8 9 10 eind

De boer(in) of de verantwoordelijke medewerker mag mijn selfie bekijken.
 Mijn antwoorden mogen geanonimiseerd worden gebruikt voor kwaliteitsonderzoek.

Let op.
Er staat aangevinkt dat je het goed vindt dat jouw selfie automatisch ook naar de begeleiders van de boerderij gaat. Dat is handig, bijvoorbeeld omdat het dan direct bij jouw dossier kan worden gevoegd. Als je dat liever niet wilt moet je het eerste vinkje uit zetten (door er met de muis op te klikken).

Er staat ook aangevinkt dat jouw antwoorden, **zonder jouw naam en andere persoonlijke gegevens, dus geanonimiseerd**, mee mogen doen aan een onderzoek over hoe het gaat met de boerderij en hoe de boerderij het doet ten opzichte van andere boerderijen. Dat vinden de mensen van de boerderij handig, dus het zou fijn zijn als je dit wilt.
Maar het hoeft niet. Als je dit liever niet wilt moet je dit vinkje uit zetten.

Als je klaar bent met alle vragen dan druk je op de blauwe knop met het woordje "klaar".
Je krijgt nu binnen een paar seconden toegang tot jouw eigen selfie.

Als je later nog dingen wilt veranderen dan druk je op de blauwe knop met de tekst "later afmaken".
Je krijgt dan je selfie pas als je alles af hebt gemaakt en dan op klaar druk.

Bedankt.

klaar later afmaken



Hoe activeer ik mijn account?

Jij hebt van jouw zorgverlener informatie ontvangen hoe jij kan inloggen.

Dat kan op twee manieren:

1. Je hebt een e-mail ontvangen met een link
2. Je hebt een gebruikersnaam en wachtwoord op een andere manier ontvangen.



Activeren > 1. e-mail met link

1. Je hebt een e-mailtje ontvangen met een link
2. Klik op de link
3. Voer 2x een wachtwoord in dat jij verzint
(het wachtwoord moet uit minimaal 6 tekens bestaan)
4. Log in met jouw gebruikersnaam en nieuwe wachtwoord



Account activeren

Gebruikersnaam

Nieuw wachtwoord

Herhaal wachtwoord

[Landmerc+](#)

Welkom bij Vanzelfsprekend

account geactiveerd

Gebruikersnaam

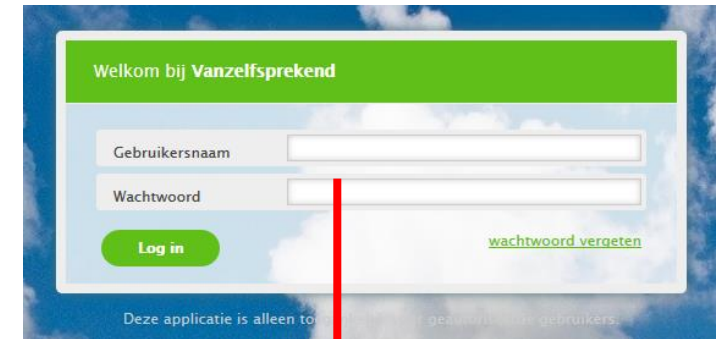
Wachtwoord

[wachtwoord vergeten](#)



Activeren > 2. gebruikersnaam + wachtwoord

1. Ga naar www.vanzelfsprekend.net
2. Log in met de gebruikersnaam en wachtwoord die jij ontvangen hebt
1. Voer 2x een wachtwoord in dat jij verzint (het wachtwoord moet uit minimaal 6 tekens bestaan)
2. Log in met jouw gebruikersnaam en nieuwe wachtwoord



Welkom bij Vanzelfsprekend

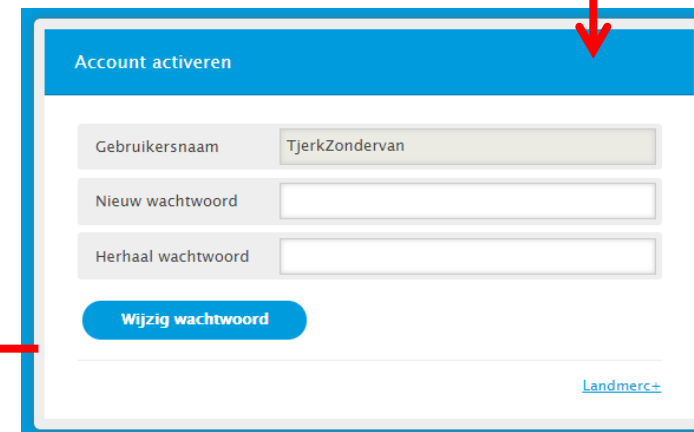
Gebruikersnaam

Wachtwoord

[wachtwoord vergeten](#)

[Log in](#)

Deze applicatie is alleen toegankelijk voor geautoriseerde gebruikers.



Account activeren

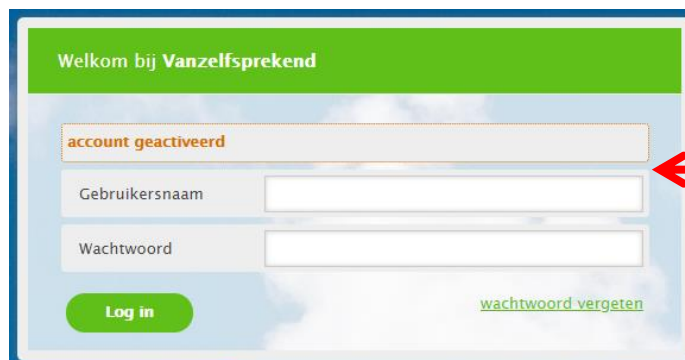
Gebruikersnaam

Nieuw wachtwoord

Herhaal wachtwoord

[Wijzig wachtwoord](#)

[Landmerc+](#)



Welkom bij Vanzelfsprekend

account geactiveerd

Gebruikersnaam

Wachtwoord

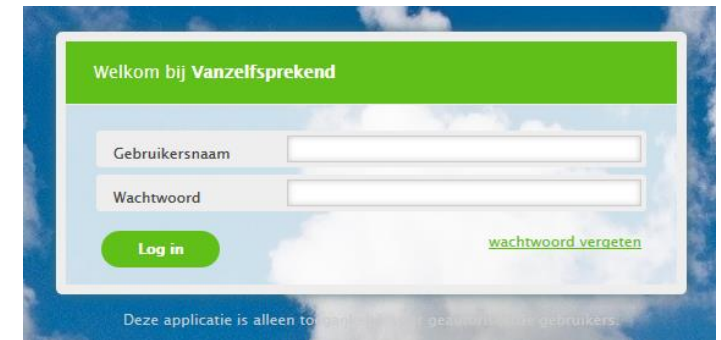
[Log in](#)

[wachtwoord vergeten](#)



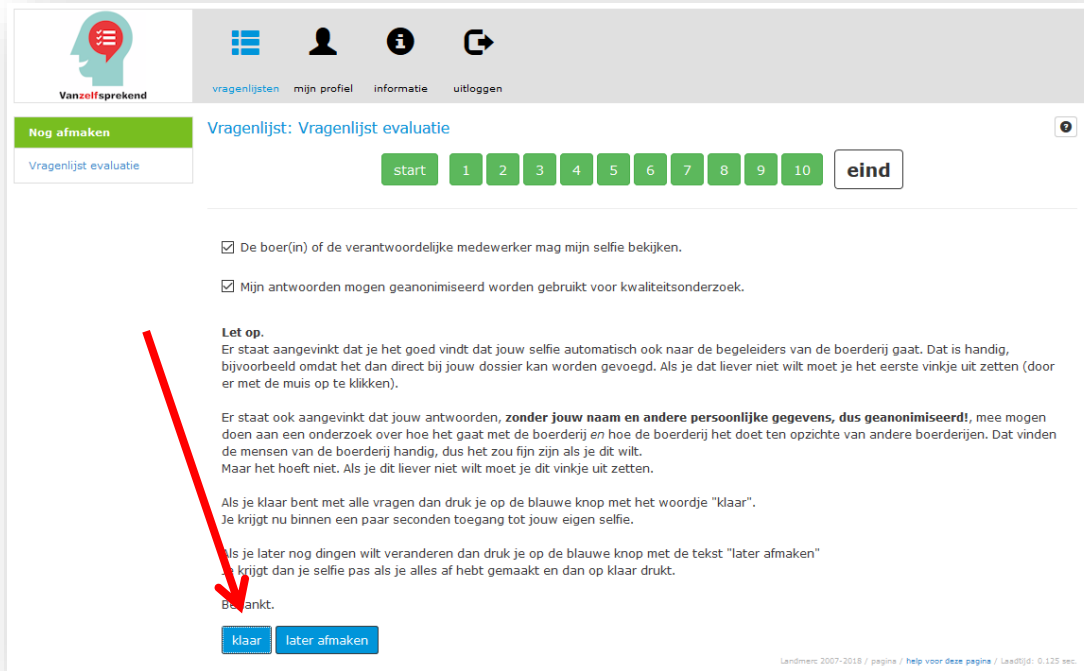
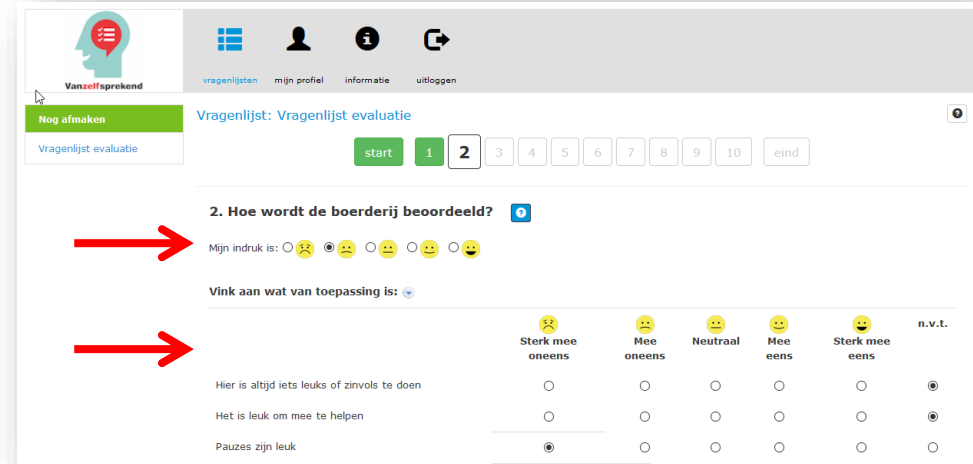
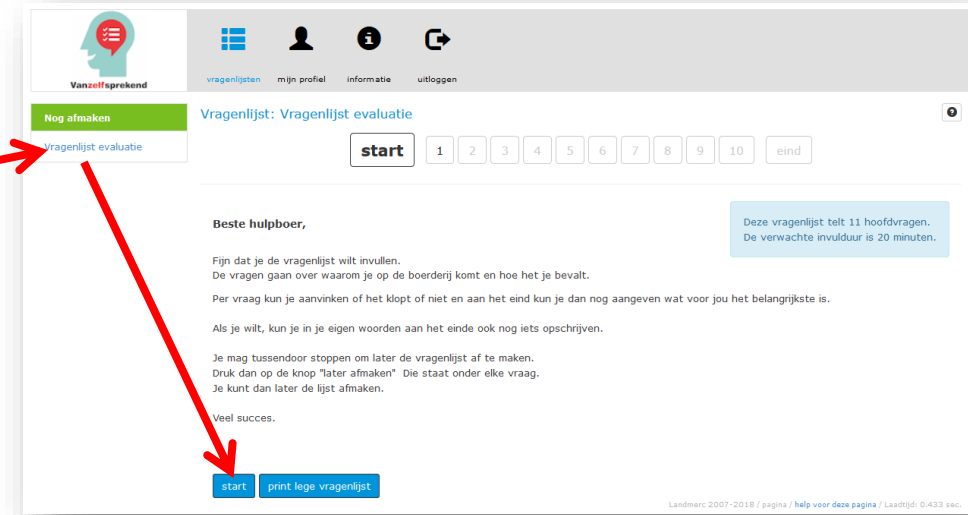
Hoe vul ik een vragenlijst in met inloggen?

1. Ga naar www.vanzelfsprekend.net
2. Log in met jouw gebruikersnaam en wachtwoord
3. In het linker menu staan de vragenlijsten
4. Klik op de lijst onder “Nog afmaken”



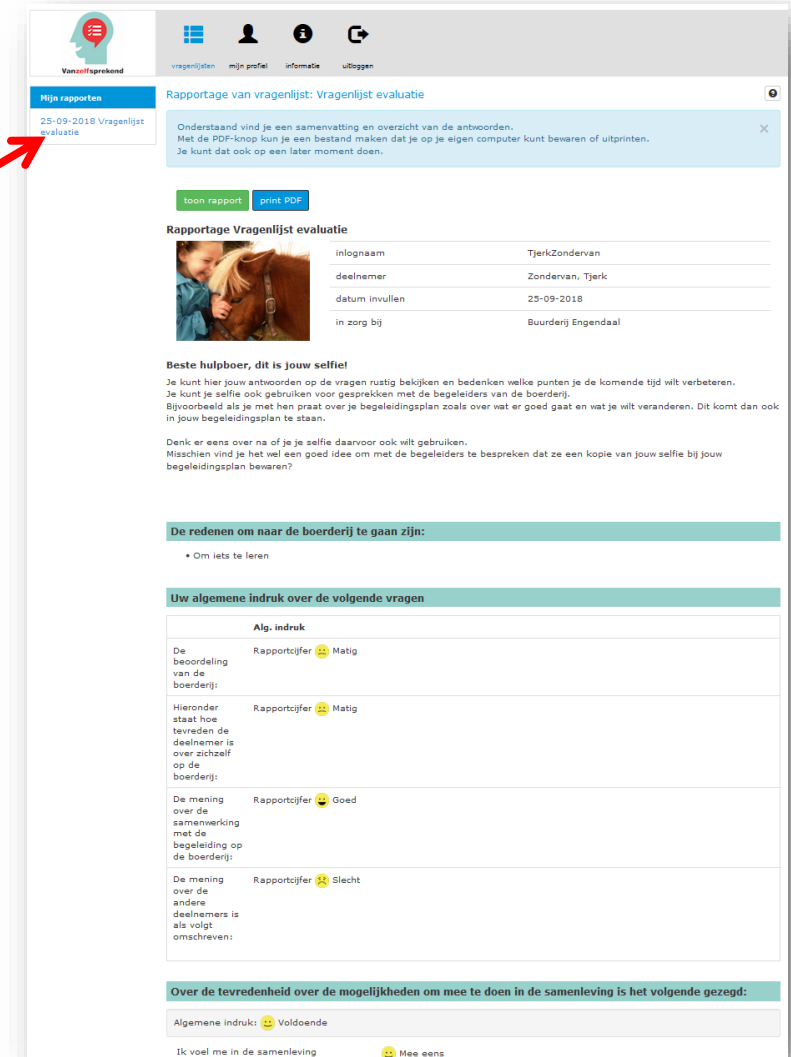
Hoe vul ik een vragenlijst in?

1. Start invullen vragenlijst
2. Vul hoofd en subvragen in
3. Sluit de vragenlijst af: klik op “klaar”



Bekijken eigen rapportage

1. Direct na het invullen wordt de rapportage weergegeven
2. Oudere rapportages kunnen ook worden bekeken.



Vanzelfsprekend

vragenlijsten mijn profiel informatie uitloggen

Mijn rapporten

25-09-2018 Vragenlijst evaluatie

Rapportage van vragenlijst: Vragenlijst evaluatie

Onderstaand vind je een samenvatting en overzicht van de antwoorden. Met de PDF-knop kun je een bestand maken dat je op je eigen computer kunt bewaren of uitprinten. Je kunt dat ook op een later moment doen.

toon rapport print PDF

Rapportage Vragenlijst evaluatie

inlognaam	TjerkZondervan
deelnemer	Zondervan, Tjerk
datum invullen	25-09-2018
in zorg bij	Buurderij Engendaal

Beste hulpboer, dit is jouw zelfie!

Je kunt hier jouw antwoorden op de vragen rustig bekijken en bedenken welke punten je de komende tijd wilt verbeteren. Je kunt je zelfie ook gebruiken voor gesprekken met de begeleiders van de boerderij. Bijvoorbeeld als je met hen praat over je begeleidingsplan zoals over wat er goed gaat en wat je wilt veranderen. Dit komt dan ook in jouw begeleidingsplan te staan.

Denk er eens over na of je je zelfie daarvoor ook wilt gebruiken. Misschien vind je het wel een goed idee om met de begeleiders te bespreken dat ze een kopie van jouw zelfie bij jouw begeleidingsplan bewaren?

De redenen om naar de boerderij te gaan zijn:

- Om iets te leren

Uw algemene indruk over de volgende vragen

Alg. indruk	
De beoordeling van de boerderij:	Rapportcijfer 😊 Matig
Hieronder staat hoe tevreden de deelnemer is over zichzelf op de boerderij:	Rapportcijfer 😊 Matig
De mening over de samenwerking met de begeleiding op de boerderij:	Rapportcijfer 😊 Goed
De mening over de andere deelnemers is als volgt omschreven:	Rapportcijfer 😞 Slecht

Over de tevredenheid over de mogelijkheden om mee te doen in de samenleving is het volgende gezegd:

Algemene indruk: 😊 Voldoende

Ik voel me in de samenleving 🙄 Mee eens



Wijzigen profiel(foto)

Eenmaal ingelogd kan jij je eigen profiel wijzigen:

- Je wachtwoord wijzigen
- Je persoonlijke gegevens wijzigen
- Je foto wijzigen

